

OGNI SERA D'ESTATE MILIONI  
DI SCHIANTI FRONTALI.  
È ORA DI DIRE BASTA!

IN QUESTO NUMERO

I.P.




Scoprite  
il nuovo  
modulo PDF  
interattivo  
per ordini  
via e-mail.

PAGINA 2

Finalmente il freno viscodinamico  
(rallentatore di risalita) è  
disponibile anche per i sistemi  
Tecnika con cassonetto  
da 31mm.  
Scopri i dettagli all'interno.

PAGINA 2



"Dilloadenis" è il  
nostro inesauribile  
vademecum di consigli.  
Anche in questo numero  
il dinamico Denis  
scioglierà ogni vostro  
dubbio tecnico.

PAGINA 3

## Foglio informativo del Gruppo Genius

pubblicazione privata a periodicità variabile distribuita in proprio dal Gruppo o dai rivenditori autorizzati

Genius  
GROUP

# mosquito

# NEWS

NR. 17

AUTUNNO/INVERNO

2014-15


## Clic-Stop: un solo gesto, naturale ed intuitivo

Finalmente un accessorio che permette chiusura e apertura della zanzariera a molla con un gesto naturale. Indispensabile per semplificarci la vita.

Sviluppato recentissimamente nei laboratori **Genius**, il meccanismo **Clic-Stop** è particolarmente adatto a sostituire gli agganci "a fungo" in tutte le occasioni in cui si rende necessario un sistema più semplice da usare, e anche più elegante. Il nuovo accessorio *opzionale*, infatti, è completamente integrato nella guida e nella barramaniglia. Nessuna parte è a vista come, invece, accadeva con il sistema "a fungo" (*comunque ancora disponibile di serie*). Questo nuovo dispositivo, oltre che migliorare l'estetica della zanzariera in generale, permette di risparmiare spazio prezioso nell'installazione e di semplificare l'uso della barramaniglia anche a

persone con manualità ridotta. Il meccanismo, totalmente invisibile una volta in opera, consente il blocco a fine corsa della barramaniglia con una semplice pressione, sia per agganciare che per sganciare. Il gesto è semplice ed intuitivo eseguibile da chiunque, senza istruzioni.

Solo il meccanismo **Clic-Stop Genius**, a differenza di sistemi simili della concorrenza, è totalmente **INSENSIBILE** ai "fuori squadra" della finestra; infatti anche nel caso, molto diffuso, di differenze tra le larghezze tra le parti alta e bassa del vano finestra il sistema **Clic-Stop** mantiene perfetta efficienza, senza difficoltà di aggancio o rischio di inceppamento della barramaniglia. Il nuovo aggancio sostituisce anche i tappi standard e viene fornito per i vari tipi di barramaniglia **Genius**. L'installazione non richiede nessun particolare strumento e si effettua in pochi istanti. **Clic-Stop** è un valido accessorio per estendere e potenziare le caratteristiche delle zanzariere **Genius** in tutte le occasioni in cui sia richiesta particolare attenzione all'estetica o alle funzionalità.



### 2014: Un anno in Fiera.

Tra piccole, grandi e internazionali il Gruppo Genius mantiene la sua visibilità in tante manifestazioni.

Le Fiere Internazionali sono l'avvenimento principe durante il quale i Clienti e le Aziende hanno la possibilità di concentrare il maggior numero di contatti e raccogliere il maggior numero di informazioni, impressioni, tendenze e richieste col



minore investimento in termini di spazio e tempo possibili. Sono, in altre parole, una occasione unica per consolidare, o creare, i rapporti tra persone e aziende.

segue a pag. 3

**Una Rondine non fa Primavera. Ma otto, sì!**  
**Simpatici gli adesivi "antiurto".**

**E**h sì! Le **Genius** sono belle proprio perché disegnate per risultare invisibili. Non compromettono l'estetica del serramento, non riducono la visuale verso l'esterno. Ci si dimentica di averle.

E infatti ogni tanto capita di passare attraverso una rete chiusa!

Per ovviare a questo buffo inconveniente, ma che potrebbe anche causare danni, mettiamo a disposizione dei simpatici adesivi da applicare alla rete, studiati apposta per non staccarsi anche durante l'avvolgimento. Realizzati in stoffa nera, sono particolarmente discreti: **solo 11 cm**, sagomati a forma di



rondine. Una volta applicati è impossibile non vederli e si evitano, così, imbarazzanti scene da "oggi le comiche". Sono **disponibili su richiesta** in pratiche confezioni da 8 pezzi, adatti a tutte le zanzariere fisse e avvolgibili.

## Spazio di frenata: 31 millimetri!!

**Freno viscodinamico per Tecnika 31mm.**

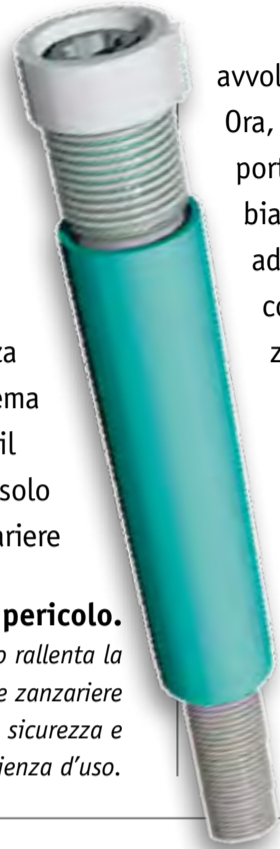
**Finalmente il freno rallentatore di risalita è disponibile anche per i sistemi Tecnika con cassonetto da 31mm.**

**F**inalmente il freno viscodinamico è disponibile anche per i cassonetti Tecnika da 31mm.

Nato appositamente per elevare comfort, sicurezza e qualità dell'intero sistema zanzariera, inizialmente il freno è stato introdotto solo su cassonetti delle zanzariere

### Frena prima del pericolo.

*Il freno viscodinamico rallenta la risalita improvvisa delle zanzariere a molla. Aumenta la sicurezza e migliora l'esperienza d'uso.*



avvolgibili di dimensioni maggiori. Ora, visti i grandi vantaggi che apporta nell'uso quotidiano, ne abbiamo sviluppato una versione adatta anche ai modelli più piccoli della nostra gamma di zanzariere avvolgibili.

Grazie ad una piccola modifica introdotta nel disegno del rullo oggi è possibile installare il freno anche sulle zanzariere avvolgibili da 31 millimetri. Tutte le nuove zanzariere Tecnika vengono fornite con la predisposizione al freno vi-

scodinamico (attenzione, se avete in magazzino delle rimanenze verificate con i tecnici Genius la compatibilità dell'accessorio).

Adottate un piccolo accorgimento che colloca immediatamente le vostre zanzariere ad un livello di prestazione nettamente più alto dei prodotti della concorrenza, garantendovi un chiaro vantaggio economico e funzionale. Accertatevi di avere già a magazzino il nuovo rullo e non dimenticate di aggiungere il freno viscodinamico al vostro prossimo ordine di zanzariere avvolgibili Tecnika da 31mm.

## Modulate, modulate. Qualche cosa resterà!

**Pronto da scaricare il pratico modulo PDF per semplificare gli ordini attraverso la posta elettronica.**

**C**i voleva proprio e ve lo abbiamo fornito: un pratico **Modulo d'Ordine** in PDF, da compilare direttamente dal vostro PC.

Sviluppato dopo attente valutazioni e prove preliminari, il modulo ricalda nella grafica il modello che trovate nelle ultime pagine del nostro catalogo, ma si arricchisce di pratiche funzionalità interattive che vi permettono di snellire il processo degli ordini, evitandovi la compilazione cartacea e l'invio dello stesso via fax.

Potete scaricarlo dal nostro sito [www.geniusgroup.it](http://www.geniusgroup.it) all'URL in fondo all'articolo, o utilizzando il pratico QR Code riprodotto subito dopo. Il modulo è dotato di comode funzionalità per invi-

**arlo direttamente via mail** ai nostri recapiti o anche per salvarlo e/o stamparlo dalla vostra postazione di lavoro. Conservatene una copia compilata sul PC per il controllo della fornitura e quando è ora di riutilizzarlo c'è una apposita funzione che svuota tutti i campi pre-

compilati: il modulo sarà di nuovo pronto per essere riempito con un nuovo ordine. Oppure potete archivarne una copia elettronica via via che inoltrate gli ordini, in modo da poterla consultare, o riutilizzare, anche successivamente.

Il modulo stesso è stato studiato in modo da guidarvi nella compilazione dei vari campi e nella comprensione delle varie funzioni: le intuitive "etichette", che compaiono quando posizionate il mouse su un campo o su un pulsante, ne chiariscono lo scopo o il funzionamento. Un breve menu di aiuto riassume tutte le funzionalità in caso di dubbi durante la compilazione, ma l'uso è intuitivo per chiunque abbia un minimo di dimestichezza con un computer. Richiedetecelo e ve lo invieremo via mail, oppure scaricatelo qui: <http://www.geniusgroup.it/web/index.php/pages/read/Modulo-dOrdine-PDF/48>

avendo cura di distinguere da quale stabilimento vi fornite normalmente. Dopo il primo uso non potrete più farne a meno.



Usa questo QR Code con il tuo telefonino o tablet per scaricare il modulo d'ordine PDF

**“Potete scaricarlo dal nostro sito o utilizzare il codice QR in fondo a questo articolo.”**

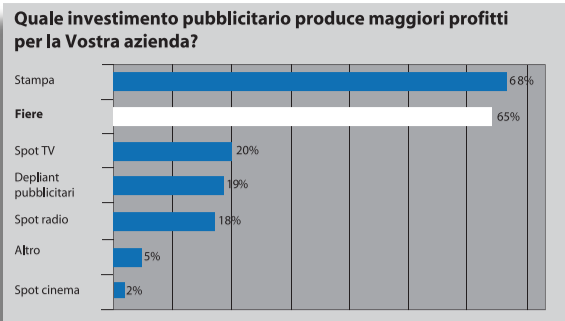
## Aggiunte le ma La nostra benamata Zig

**S**in da quando è comparsa, la zanzariera **Zig-Zag** ha sempre riscosso grande successo sia presso gli installatori che presso i consumatori.

A questo successo, certamente, ha contribuito la disponibilità del prodotto anche in tempi in cui le plissettate erano una novità introvabile e **Zig-Zag** precorreva i tempi (come sempre siamo abituati a fare alla **Genius!**) Ma i suoi estimatori continua ad averli, anche adesso che altri modelli di plissettata sono arrivati ad integrare il nostro assortimento.

Da ora, proprio a seguito delle ri-

segue da pag. 1  
2014: UN ANNO IN FIERA.



Fonte: CEIR Rapporto di ricerca PEI, U.S.A.

Il Gruppo Genius è sempre stato consapevole di ciò ed ha sempre selezionato con cura le manifestazioni più mirate ed utili a sviluppare questi rapporti. Infatti, anche quest'anno siamo stati e saremo presenti come espositori durante gli eventi più significativi del settore.

A Marzo abbiamo partecipato all'importante Fiera di Norimberga "Fensterbau/Frontale" che con 108.000 visitatori ha incrementato di più del 10% l'affluenza della precedente edizione. Con 1.320 espositori provenienti da 39 Paesi la Fiera "Fensterbau/Frontale" conferma di essere un evento fondamentale per il nostro settore in Europa Occidentale. Una ragione in più perché un produttore di caratura internazionale come il Gruppo Genius debba essere presente.

E non abbiamo trascurato nemmeno la parte Orientale del nostro Continente: i primi di Aprile ci siamo trasferiti a Mosca per il MosBuild 2014, la fiera più importante per la Russia e l'Europa dell'Est. L'unica di respiro realmente internazionale per quella parte d'Europa. Disposta su un'area di 150.000 metri quadrati si è rivelata una insostituibile occasione per mostrare i nostri prodotti ad un mercato in espansione e di vastissime potenzialità. Abbiamo oltremodo apprezzato l'interesse dimostrato dai visitatori per la

nostra produzione e, più in generale, per tutto ciò che è "Made in Italy", a dimostrazione che la qualità dei prodotti nazionali viene ampiamente riconosciuta a dispetto di altre produzioni, all'apparenza più economiche ma nettamente meno innovative e performanti.

Poi, per quanto piccola e locale, non possiamo dimenticare di accennare alla simpatica "Fiera della Zanzara" che da ormai 13 anni si tiene a Berra in provincia di Ferrara. È nostra abitudine sponsorizzare un evento un po' goliardico, certamente non commerciale, ma che fa tanta simpatia e che attira tanti potenziali consumatori (e tante zanzare!).



Il Logo della simpatica Fiera della Zanzara.

Anche quest'anno, tra tombola, ballo liscio, tortellini e nubi di insetti le zanzariere Genius hanno fatto la loro parte per la riuscita della insolita manifestazione agostana ([www.acsberra.it](http://www.acsberra.it)). Per l'immediato futuro, a tutti i nostri Clienti nazionali che non hanno potuto seguirci nelle trasferte "fuori casa" rinnoviamo l'appuntamento alla imminente settima edizione di Tende&Tecnica che si terrà come di consueto a Rimini, tra il 23 e il 25 Ottobre 2014.

Ci trovate al padiglione C1, stand 173/149 con un sacco di novità, miglione e ottimismo.

Vi aspettiamo!



## niglie alla Zig-Zag!

-Zag si arricchisce di un accessorio quantomai utile.

chieste dei suoi estimatori, abbiamo fornito la zanzariera Zig-Zag di maniglie, appositamente studiate.

Il sistema, in realtà, non le richiederebbe, in quanto il disegno della barramaniglia fu realizzato tenendo conto della possibilità di movimentarla senza l'accessorio.


Il nostro reparto tecnico ha, però, ricevuto diverse richieste di dotare anche la Zig-Zag di maniglie, come le



sue "sorelle maggiori" più recentemente introdotte a catalogo. Perciò il nostro team si è messo al lavoro e ha sfornato un accessorio adeguato al prodotto, che ne estende la maneggevolezza per tutte le occasioni in cui la naturale conformazione della barramaniglia non risultasse sufficiente. Trovate le maniglie nel kit dei componenti della zanzariera e potrete decidere se installarle o meno secondo le necessità o i gusti del vostro cliente.

**Genius**  
GROUP

[www.geniusgroup.it](http://www.geniusgroup.it)  
[info@geniusgroup.it](mailto:info@geniusgroup.it)  
Fax 0376 253194



4

domande dagli utenti e le risposte di Denis Bacchi.

**Dillo a Denis**  
[dilloadenis@geniusgroup.it](mailto:dilloadenis@geniusgroup.it)

**UN "GANCIO" TI METTE A TERRA.**

**La barra maniglia di una zanzariera Soft che ho installato si sgancia troppo facilmente.**

**Qual è la causa? (Giovanni, Ailano)**

Può darsi che tu abbia montato il gancio "al contrario". Questo deve agganciare nella parte ESTERNA della barra maniglia. Verifica ed eventualmente correggi la posizione.

**TRA MOGLIE E MARITO NON METTERE... RETE.**

**La moglie di un cliente ha inavvertitamente danneggiato la rete dimenticandosi che era abbassata. Si può evitare che l'inconveniente si ripeta? (Matteo, Salerno)**

Il progetto delle zanzariere prevede che la rete non ostacoli la vista verso l'esterno. Purtroppo, a volte, questa caratteristica si rivolta contro. Una rete plissettata risolve il problema, ma se non puoi o non vuoi installare delle zanzariere plissettate, prendi in considerazione i nostri appositi adesivi da applicare sulla rete avvolgibile: la rendono visibile senza pregiudicare l'estetica del sistema.

**DOPO DI ME, IL DILUVIO.**

**Ho notato che alcune Plissé da quasi 150 cm di larghezza che ho installato recentemente, dopo un violento temporale, hanno formato delle pieghe nella parte bassa? Com'è possibile? (Luca, Impruneta)**

Quando piove contro una zanzariera stesa, l'acqua che resta intrappolata nella trama della rete la rende molto pesante e quindi il vento può farla piegare nella parte inferiore. Se possibile, è buona norma non lasciare le zanzariere esposte al temporale. Quando la larghezza è maggiore di 120cm, è fondamentale applicare anche i sostegni per i cingoli superiori, che hanno la funzione di alleggerire il peso dei cingoli superiori che grava sulla rete, nel tuo caso aumentato da quello dell'acqua. Purtroppo non tutti gli installatori adottano questo accorgimento, considerandolo antiestetico.

**"TENDIAMO" AD AMPLIARE L'OFFERTA.**

**A volte i clienti mi chiedono sistemi per la schermatura solare discreti come le zanzariere. Cioè non troppo "invasivi" esteticamente.**

**Esiste una soluzione? (Marco, Venezia)**

Abbiamo disponibile da pochissimo tempo un ingegnoso sistema di tende a rullo, movimentate a molla in modo semiautomatico. Lo presenteremo alla prossima Fiera T&T di Rimini dal 23 al 25 Ottobre '14. Vieni a vederle allo stand 173/149 Padiglione C1, troverai anche tante altre novità. Ti aspettiamo!

# campagna pubblicitaria

la strategia comunicativa del Gruppo disponibile ai rivenditori

Il Gruppo Genius ha rinnovato la sua campagna pubblicitaria affidandosi ad una immagine che, abbinata allo slogan, ha l'effetto di disorientare momentaneamente il consumatore. Il messaggio punta a fargli credere di vedere una campagna di sicurezza stradale, ma l'immagine lo riporta immediatamente alla realtà. Il testo sottostante rafforza il tono ironico e favorisce la memorizzazione dell'argomento. Oggi potete personalizzare questo annuncio coi vostri dati, scoprite come fare e perché mandandoci un fax per ricevere maggiori ragguagli allo 0376 253194 o telefonate al 335 294705

Ultim'ora!

## Guida Nera per la Zig-Zag. Semplificati i colori delle guide a terra.

La plissettata Zig-Zag semplifica la disponibilità delle sue guide a terra: meno colori ma più efficienza negli ordini e nella gestione del magazzino. La guida a terra del modello Zig-Zag, infatti, diventerà presto disponibile solo nel colore **nero**. Manterremo, comunque, a magazzino fino ad esaurimento scorte, le guide disponibili nei colori dell'assortimento attuale. La modifica riguarda **esclusivamente** le guide a terra di Zig-Zag; i profili, invece, continueranno ad essere disponibili nei colori mostrati nella tabella a catalogo. Potrete quindi proporre ai vostri clienti il consueto assortimento di colori dei profili e la consueta qualità che contraddistingue i prodotti Genius.

Da colorato...



... a nero.

## COMUNICAZIONE: campagna stampa.

Nei mesi di Marzo, Aprile e Maggio il Gruppo Genius ha avviato una Campagna Pubblicitaria su **La Gazzetta di Parma**. Abbiamo usato ed ampliato la campagna istituzionale meglio descritta qui sopra, inserendo l'immagine di un prodotto (**Miny17mm**) ed il nuovo concetto di protezione agli insetti ANCHE diurni; un argomento spesso trascurato in fase di vendita. Vi possiamo fornire **gratuitamente** la progettazione dei vostri annunci pubblicitari

locali, contattateci per saperne di più.

# OGNI GIORNO D'ESTATE MILIONI DI SCHIACCIATI. È ORA DI DIRE BASTA!



**Miny17mm:** la zanzariera più sottile del mondo. Vi protegge dagli insetti giorno e notte in soli 17 millimetri di ingombro.



solo 17 mm di spessore

## È APPURATO DAI TEST: LA COLPA È DELLA GENIUS.



Ogni giorno d'estate si ripete il solito, tragico, bilancio: milioni di innocenti insetti diurni e notturni subiscono traumi cranici, anche gravi, causati dall'impatto contro zanzariere deliberatamente poste sul tragitto verso i loro bersagli. Il principale colpevole, ormai, è noto a tutti: la **Zanzariera GENIUS**. I diretti responsabili, non ancora contenti delle conseguenze dei loro comportamenti, stanno studiando altre novità, molto pericolose per le nostre zanzare. Non mancate di manifestare il vostro disappunto all'indirizzo qui sotto.

FELICE RONZANDO s.n.c. - Viale Moschin, 100 - 28079 Vespolate NO - 0321 1226567

immagina qui il tuo numero di telefono

**Genius**  
GROUP