


IN QUESTO NUMERO



Una generazione di economiche macchine manuali per aiutarvi nel vostro lavoro.

PAGINA 2



L'alternativa alle zanzariere esiste veramente? Tutti ci provano ma i risultati non sono sempre all'altezza delle aspettative.

PAGINA 4



La scattante rubrica "dilloadenis", sempre prodiga di astute soluzioni per risolvere ogni imprevisto vi accompagna anche in questo numero, come sempre gestita da Denis.

PAGINA 3

I.P.

## Foglio informativo del Gruppo Genius

pubblicazione privata a periodicità variabile distribuita in proprio dal Gruppo o dai rivenditori autorizzati

**Genius**  
GROUP

# mosquito NEWS

NR. 09

PRIMAVERA/ESTATE

2010

## Apriamo un dialogo... richiedi il nuovo Catalogo.

**È disponibile la documentazione aggiornata per illustrare e vendere meglio i nostri prodotti.**

Con il nuovo Catalogo Generale 2010 ed il Listino Prezzi completo, anche i clienti che ancora non ci conoscono possono aprire con noi un costruttivo dialogo.

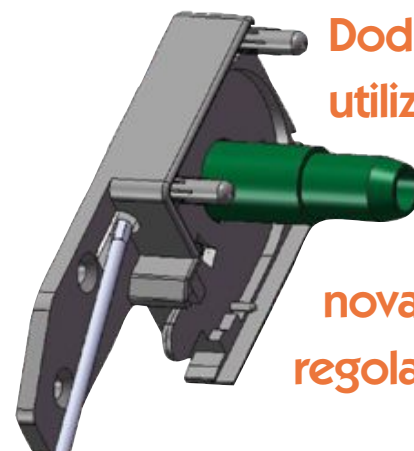
**U**n'ampia opera di revisione ed armonizzazione ha segnato l'approntamento del Catalogo e del Listino 2010. Non abbiamo voluto modificare l'impostazione visuale e grafica cui ci siamo abituati in questi ultimi anni per non stravolgere le abitudini di consultazione dei nostri utenti ma, nel contempo, abbiamo armonizzato nel Catalogo tutti i prodotti che ora compaiono anche nel Listino, nella stessa sequenza. Tutte le linee che dalla precedente revisione si sono evolute, sono comparse o che hanno subito cambia-

menti e integrazioni ora compaiono aggiornate tra le pagine della nostra documentazione. Potete dire addio ai volantini o agli appunti integrativi presi a mano: ora potete trovare "l'Opera Omnia" **Genius** raccolta in un unico strumento di facile consultazione, accompagnato dallo snello listino realizzato con lo stesso criterio.

Abbiamo ascoltato i commenti dei nostri utenti e per facilitare la consultazione della documentazione abbiamo posto particolare cura nel separare i prodotti a seconda del

**segue a pag. 2**

**Testate... testate.**  
**Un anno di test sul campo.**



**Dodici mesi di utilizzo e nessuna critica alla innovativa testata regolabile STC.**

**S**e quando dovete regolare la tensione di una molla vi viene voglia di prendere il muro a... testate, evidentemente non conoscete ancora le nostre... testate regolabili **STC!**

Presentate più di un anno fa sono in uso di serie su alcuni dei nostri prodotti più recenti e disponibili come "optional" su molti altri.

**STC (Spring Tension Control)** è una testata che permette il controllo della tensione della molla anche dopo che la zanzariera è stata posta in opera.

È sufficiente inserire la chiave flessibile in dotazione nell'apposito foro della testata per regolare la tensione della molla, sia a mano che con l'ausilio di un avvitatore. La tensione equivalente di un giro di molla si ottiene con 32 giri della chiave flessibile, permettendo quindi una regolazione estremamente

**segue a pag. 3**



segue da pag. 1  
IL MANUALE DEL BRAVO ZANZARIERE.

loro installazione. Infatti ora trovate due diverse sezioni del Catalogo dedicate ciascuna ai sistemi "in luce" e "da incasso", meglio suddivise che nelle precedenti edizioni e, nelle quali, gli stessi prodotti possono trovarsi in entrambe, se la tipologia lo consente.

In questo modo è molto più agevole trovare il prodotto adeguato alle proprie esigenze e scoprire subito se esiste sia nella versione "in luce" che "da incasso".

“Facile, comodo, senza niente di complicato da imparare.”

Le sezioni del Catalogo sono facilmente individuabili dal "codice colore" che le contraddistingue: Verde per i sistemi "in luce"; Blu per i sistemi "da incasso". Il colore della mezzaluna di fondo delle pagine pari vi permette di identificare immediatamente se il prodotto è di una tipologia o dell'altra, in qualsiasi istante, semplicemente aprendo il Catalogo alla pagina desiderata. Dato che molti prodotti possono essere adattati ad entrambe le tipologie di installazione abbiamo preferito duplicarne le pagine dedicate nella relativa sezione e, quando necessario, modificarne le caratteristiche relative (accessori, misure, disegni tecnici).

In questo modo non restano dubbi circa la possibilità di montare un

prodotto "in luce" anche "da incasso" o viceversa: se compare nella sezione relativa significa che è possibile.

Una semplice occhiata all'indice (comodamente collocato subito dopo la copertina) mostrerà se il prodotto esiste o meno in entrambe le versioni: quando è da incasso è specificato nella descrizione. Facile, comodo, senza niente di complicato da imparare. Completa l'opera di consultazione una gamma colori di profili e tessuti alternativi ed un'ampia tabella di disponibilità di colori per ogni modello.

Lo stesso criterio ci ha guidato nella stesura del listino. Anche qui abbiamo mantenuto una suddivisione per fondi colorati dove il Verde sta per "in luce" e il Blu (chiaro, per non pregiudicare la leggibilità) sta per "da incasso". Inoltre abbiamo uniformato e migliorato la leggibilità dei listini precedenti, integrandoli con tabelle a lettura facilitata e con i dati commerciali essenziali a compilare velocemente gli ordini d'acquisto. Infatti, troverete raccolti insieme ai prezzi importanti informazioni come: minimo fatturabile, eventuali maggiorazioni, prezzi dei campioni e molto altro ma, soprattutto, ogni pagina del Listino riporta una tabella di disponibilità dei colori coerente con quella del Catalogo. Non dovrete continuare a sfogliare il listino per scoprire se il prodotto che vi interessa esiste nella colorazione desiderata. Con una sola occhiata sarete in grado di compilare velocemente e con precisione un ordine d'acquisto inequivocabile.

## Zero Gravity prende il volo.

La presentazione del prodotto ha suscitato interesse degli operatori che ne vedono le

Sembrava che i sistemi a catenella fossero definiti del tramonto ma l'opzione di Zero Gravity li ha ri

**D**a quando l'opzione **Zero Gravity** ha fatto la sua comparsa alla scorsa fiera di Rimini la vendita e l'installazione di zanzariere a catenella ha registrato un'impennata, a dire il vero, non del tutto inattesa.

Il sistema, che sembrava ormai avere espresso tutte le sue potenzialità, e che mostrava segni di cedimento di fronte ai nuovi modelli e alle nuove opzioni ha improvvisamente sfoderato di nuovo gli artigli.

Sappiamo bene quali sono i punti di forza di una "catenella" (semplicità, economicità, mancanza di guida a terra) proprio perché da anni le produciamo e le installiamo in tutto il mondo. Ma ultimamente lo sviluppo del mercato ed il raffinarsi delle esigenze degli utenti aveva relegato in un angolo questo sistema a favore di altri che, mantenendone i lati positivi, non soffrivano delle carenze intrinseche del sistema (la scomodità dovuta alla necessità di avvolgere e svolgere completamente la rete ad ogni passaggio, per esempio).

Da oggi, grazie all'astuto sistema di contrappesi e molle stu-



diato dal **Gruppo Genius** questi limiti sono stati cancellati.

Infatti con l'opzione **Zero Gravity** la barra maniglia può essere lasciata in qualsiasi posizione lungo le guide senza che questa si avvolga o si chiuda autonomamente. L'ingegnoso sistema di molle e contrappesi permette infatti

di annullare la forza di gravità che agisce sulla barramaniglia e di compensare la forza di richiamo della molla, in modo che il passaggio veloce dentro-fuori-


## Chi fa da sé... fa per tre.

Riparare e assemblare in proprio...

Una generazione di economiche macchine manuali per la manutenzione in proprio delle zanzariere plissettate.

**L**a diffusione sempre più accentuata dei vari sistemi plissettati, in primis la famosa **Plissé**, sta creando la necessità di una gestione veloce e flessibile delle riparazioni. Sempre più rivenditori e piccoli artigiani, sentono l'esigenza di

poter intervenire direttamente per le riparazioni e l'assistenza, senza dover rimandare la zanzariera in azienda. Pronto, come sempre, a rispondere a questa esigenza il **Gruppo Genius** ha realizzato una serie di attrezzature manuali, a basso costo, con le quali è



ora si può!

possibile sia effettuare le riparazioni delle **Plissé** sia realizzarne di nuove. L'introduzione di queste attrezzature "economiche" ha permesso anche piccoli produttori, di poter diventare degli assemblatori di **Plissé** e, soprattutto, di poter dare quel servizio post vendita, indispensabile per garantire il buon rapporto col cliente.

Una punzonatrice manuale.

Praticità, velocità e convenienza nelle riparazioni e nell'assemblaggio.



# zerogravity

to immediatamente l'in-  
notevoli potenzialità.  
tivamente avviati sul viale  
messi in gioco.

dentro non debba essere accompagnato obbligatoriamente da 4 manovre tra "alza e abbassa". In più la rete mantiene sempre la sua tensione ottimale, proprio come accade con i sistemi a molla. Ne deriva automaticamente che i vantaggi della catenella ora si sommano a quelli delle zanzariere a molla bilanciate, con il notevole "plus" di mantenere libera la soglia di passaggio da qualsiasi guida ed intatta da qualsiasi manipolazione. Nel nostro nuovo Catalogo abbiamo inserito una pagina dedicata appositamente a questo sistema con le quote di ingombro sia della versione "in luce" che quella "da incasso" (nell'immagine qui accanto). La gamma di colori dei cassonetti e

delle guide rimane identica a quella del prodotto da cui deriva dato che la maggior parte delle modifiche dell'opzione **Zero Gravity** sono invisibili. L'unico dettaglio che segnala visivamente la presenza dell'opzione su una zanzariera a catenella è il contrappeso sulla barra maniglia (che può essere montato verso l'interno o verso l'esterno dell'abitazione, indifferentemente). Il contrappeso stesso viene fornito normalmente di colore Nero Ral 9004 ma è anche disponibile, senza sovrapprezzo, nei principali colori utilizzati nell'installazione di questa tipologia di zanzariere.

Ricordatevi di consultare il listino e la tabella colori per verificare la disponibilità dei colori desiderati prima di effettuare i vostri ordini.

segue da pag. 1  
TESTATE... TESTATE.

precisa. Questo consente alla testata **STC** di essere il migliore compendio per il freno viscodinamico in quanto permette di regolare con estrema precisione la velocità di risalita della barra-maniglia.

Naturalmente non è da trascurare nemmeno l'utilizzo senza freno, nelle nuove installazioni o, anche, nelle sostituzioni/manutenzioni. Sono noti, infatti, i fastidi che provocano lo smontaggio ed il successivo rimontaggio di zanzariere già posate al solo scopo di regolare la tensione di una molla che si è un po' allentata con l'uso.

Gli installatori più attenti sanno già che tutte le noie che potrebbero derivare dal manipolare una vecchia installazione sono solo un ricordo, grazie alla testata **STC**.

Inoltre essa, oltre agli innegabili vantaggi appena descritti, è completamente compatibile con i cassonetti **Genius da 46mm** e con quelli da **41mm**, siano essi di nuova installazione sia che si tratti di effettuare sostituzioni sul parco già installato.

L'accessorio è fornito come optional (e di serie nelle varianti "SOFT") ad un prezzo particolarmente vantaggioso rispetto ai vantaggi che offre e ai problemi che evita.

Chiedete al vostro rivenditore di fiducia di mostrarvene un campione e di illustrarvene il funzionamento, scoprirete presto che non potrete più farne a meno e che ogni installazione degna della vostra cura dovrà meritarsi un accessorio così impagabile.



**Meccanismo STC**  
32 giri della chiavetta corrispondono ad un giro completo di carica della molla.

**Genius**  
GROUP

[www.geniusgroup.it](http://www.geniusgroup.it)  
[info@geniusgroup.it](mailto:info@geniusgroup.it)  
Fax 0376 253194



4

domande dagli utenti e le  
risposte di Denis Bacchi.

**Dillo a Denis**  
[dilloadenis@geniusgroup.it](mailto:dilloadenis@geniusgroup.it)

#### OGNI GIRO UN SOSPIRO.

**Quanti giri occorrono per caricare e scaricare la molla utilizzando la testata STC? (Apollinare, Classe)**

Come spiegato più ampiamente nell'articolo qui a sinistra occorrono 32 giri della chiavetta per ogni giro della molla. Ti consigliamo l'uso di un avvitatore (a bassa velocità) per sveltire l'operazione ed evitarti il "crampo dello scrittore".

#### LARGO È BELLO.

**Devo proteggere delle aperture molto larghe (230cm), posso farlo con delle zanzariere verticali? (Rita, Cascia)**

Sì, puoi realizzare la tua installazione utilizzando il profilo di rinforzo tipico della laterale (vedi *Mosquito Nr. 08 o Catalogo Generale*) ed inserendo una doppia molla all'interno del tubo.

#### CATENA DI COMANDO.

**Ho sbagliato il lato del comando di una catena Zero Gravity, posso invertire io le testate? (Francesco, Assisi)**

Purtroppo non è possibile, perché bisogna anche avere una molla con avvolgimento inverso. Dobbiamo inviarti dall'azienda la molla con avvolgimento corretto e solo a quel punto potrai scambiare il lato del comando.

#### GRAVITÀ e MAGNETISMO.

**Ho assemblato una catena Zero Gravity utilizzando una molla tradizionale, ma i magneti non riescono a trattenerla in chiusura. Come mai? (Antonio, Padova)**

Per realizzare la nuova catena Zero Gravity occorre la molla specifica, che è diversa dalla tradizionale molla in uso sui sistemi a catenella. La molla tradizionale ha una forza di richiamo troppo elevata per essere contrastata dai magneti Zero Gravity. Ti consigliamo di sostituire la testata con quella più appropriata.



# campagna pubblicitaria

la strategia comunicativa del Gruppo disponibile ai rivenditori

Il Gruppo Genius ha commissionato una campagna pubblicitaria "d'impatto" puntando sull'alta visibilità di una immagine inconsueta. Ma il messaggio non è pretestuoso, infatti gli "attributi" di cui si sottintende nel testo del messaggio sono, effettivamente, e da sempre, un carattere distintivo delle zanzariere Genius. Oggi potete personalizzare la nostra comunicazione coi vostri dati, leggete a fianco come fare e perché, o mandateci un fax per ricevere maggiori ragguagli allo 0376 253194 o telefonate al nr. 335 294705.

## zampirPhone

Come abbiamo fatto a farne a meno finora?

È risaputo che l'iPhone si può usare anche come telefono. Usarlo come console, browser, telecomando, bussola è certamente più intrigante. Da qualche tempo lo possiamo addirittura usare come... **zampirone**. Sì, proprio quello per scacciare le molestissime zanzare! Nell'AppStore infatti è scaricabile l'applicazione "Zanza - scaccia zanzare" che per la modica cifra di 79cent. promette, tramite degli ultrasuoni, di allontanare i fastidiosissimi insetti. Usarla è davvero semplice: basta "tappare" sulla zanzara per attivarla. L'ultrasuono è percepibile anche all'orecchio umano ma basta un cuscino, un tappo per le orecchie o un po' di cotone nel padiglione auricolare per non sentirlo più e dormire sonni tranquilli. Oppure, più astutamente, installare una bella zanzariera ;-)



## COMUNICAZIONE: nuovi strumenti.

Oltre all'annuncio personalizzabile che vedete qui sotto abbiamo recentemente realizzato due filmati "tecnici" che mostrano la semplicità di preparazione e montaggio delle nostre zanzariere plissettate **Zig-Zag-Zac!** e **Plissé Advance** (vedi articolo sul Mosquito nr. 7). Richiedeteceli per utilizzarli nelle vostre manifestazioni o strutture, saremo lieti di inviarvene una copia: ancora una volta il **Gruppo Genius** dimostra di avere quello che gli altri non hanno.

Per maggiori ragguagli telefonateci al **335 294705**, o mandateci senza nessun impegno un fax allo **0376 253.194**

# ZANZARIERE

Qui c'è sotto...

# GENIUS

"qualcosa"!

Da più di trent'anni le zanzariere **Genius** vi stupiscono. Ora, finalmente, saprete perché.

Da più di trent'anni passiamo il nostro tempo a studiare sistemi innovativi e soluzioni all'avanguardia. Da più di trent'anni i nostri clienti ci riconoscono il merito dei nostri sforzi e da più di trent'anni la "facciamo in barba" ai nostri concorrenti. È evidente che alla **Genius** c'è sotto... "qualcosa". Ed è proprio quello che fa le nostre zanzariere così affidabili, sicure, durature e innovative: i loro "attributi"! Che sia il design, che sia la robustezza o che sia l'utilizzo dei nuovi particolari appositamente sviluppati, fatto sta che quello che abbiamo noi gli altri non ce l'hanno. O ne hanno molto meno.

**Genius**  
GROUP

le zanzariere con sotto...

Tuologoqui spa - Via Monti, 100 - Vattelapesca (Bo)

per informazioni, cataloghi e preventivi gratuiti

012 34 56.78  
immagina qui il tuo numero di telefono

TUO  
LOGO  
QUI