

OGNI SERA D'ESTATE MILIONI
DI SCHIANTI FRONTALI.
È ORA DI DIRE BASTA!

IN QUESTO NUMERO



Installare zanzariere
su serramenti scorrevoli senza
forarli ora si può. Scopri come
farlo senza soffrire a

PAGINA 2



PROGETTI
DEL CUORE

Il Gruppo Genius non è solo "business".
Siamo sensibili e sosteniamo le iniziative
locali che migliorano la qualità della vita a
chi ne gode poco.

PAGINA 4



Gli scintillanti
suggerimenti di
"dilloadenis" illuminano
i punti oscuri delle
installazioni più
intricate. Il Dinamico
Denis è il vostro devoto
suggeritore.

PAGINA 3



Ogni sera si ripete il solito, tragico, bilan-
cio: centinaia di migliaia di zanzare subisco-
no gravi traumi cranici causati dall'impatto
contro le Zanzariere del GRUPPO GENIUS.

Foglio informativo del Gruppo Genius

pubblicazione privata a periodicità variabile distribuita in proprio dal Gruppo o dai rivenditori autorizzati

Genius
GROUP

mosquito NEWS

NR 34

AUTUNNO-INVERNO

2023-24

Fissati con le fisse.

C'è chi è ancora convinto che l'installazione di una zanzariera a telaio "fisso" sia una soluzione di ripiego. Evidentemente ancora non conosce i Sistemi Genius.

È in sviluppo il nuovo modello "Clipfix" che va ad ampliare la gamma delle cosiddette "fisse" rappresentate da Picofix, Unifix e dal modello ibrido Uniroll, l'avvolgibile su telaio fisso. Clipfix amplia le possibilità di installazione anche in presenza di inferriate a ridosso dei serramenti.

Quasi ci siamo. Stiamo collaudando il nuovo sistema di fissaggio al serramento **Clipfix**, studiato per estendere le potenzialità dei nostri mini profili da 8 millimetri della gamma "FIX".

Lo ricordiamo per chi si fosse distratto: il **Gruppo Genius** copre tutte le possibilità e tutte le gamme di installazione possibili, senza distinzione, con la stessa dedizione progettuale; che si tratti di prestigiosi modelli plissettati o più semplici avvolgibili o fisse.

Con questa propensione, negli scorsi anni, abbiamo sviluppato i nostri modelli a telaio "fisso" proprio per superare il concetto di zanzariera "povera", che le fisse ereditano dai primitivi telai che realizzava il falegname di quartiere con assicelle e rete da polli (un tempo le zanzare erano MOLTO più grosse ;-). Scherzi a parte, resiste il pregiudizio che chi monta una fissa non può permettersi un sistema più complesso mentre, in realtà, la scelta è sempre dettata dalle condizioni di installazione.

Grazie ai nostri sistemi di telai fissi hanno, infatti, trovato soluzione annosi problemi irrisolvibili, come quelli dei limiti imposti agli affittuari, che non possono modificare le strutture o i serramenti con fori o installazioni non autorizzate, nonché gli edifici vincolati da tutele artistiche, dove le modifiche in facciata non sono consentite e, persino, le strutture commerciali con le facciate continue a vetri, dove lo spazio per le zanzariere non è previsto nemmeno in fase progettuale.

Tutte queste difficili condizioni hanno trovato una efficace risposta con l'utilizzo di una delle nostre zanzariere a telaio fisso, efficaci ed eleganti, poco invasive e rimovibili senza lasciare traccia. Ma mancava ancora una tipologia di serramento,

segue a pag. 2

E quando la soglia non è in piano?!

Ci pensiamo noi, che per queste cose abbiamo una certa "inclinazione".

Ammettiamolo, con tutte le tipologie di serramento, materiali, spallette, vani e... soglie, non c'è una installazione che sia uguale ad un'altra.

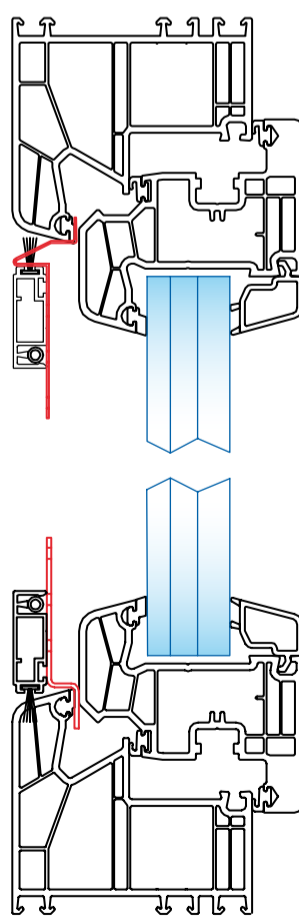
Per fortuna l'esperienza e i trucchi aiutano e dove non arriva la tecnica ci pensa l'ingegno (a proposito: non perdetevi la rubrica *DilloaDenis* a pagina 3, vera miniera di suggerimenti utili).

Ma al **Gruppo Genius** non basta suggerirvi i "trucchi" del mestiere; i nostri progettisti affrontano seriamente le problematiche che i clienti segnalano, ben consapevoli che il tempo sprecato in cantiere è denaro sottratto alla fatturazione.

È con questa attenzione che abbiamo progettato i nuovi **Profili Sottoguida per Compensazione Soglia**. Si tratta speciali profili opzionali sagomati, con una inclinazione di 7 gradi, da usare quando la guida a terra si appoggia sulle soglie dei serramenti moderni che sono, spesso, inclinate verso l'esterno.

È una condizione che si verifica quando il serramento è dotato di una sua propria soglia, ormai sempre più diffusa a seguito delle ristrutturazioni e sostituzioni dei serramenti di vecchio tipo che non avevano il

segue a pag. 3



Clipfix, schema di
installazione. In rosso la
staffa di appoggio (in basso)
e la clip a molla in alto.

segue da pag. 1
FISSATI CON LE FISSE.

l'Incubo del tendaio, l'Inferno dell'installatore: il *Serramento Con l'Inferriata!*

Di fronte all'inferriata cedono anche i disonesti, figuriamoci gli onesti artigiani... ma alla **Genius** siamo testardi e, visto il gradimento di **Unifix**, **Picofix** e della avvolgibile **Uniroll**, abbiamo pensato bene di sviluppare il sistema "**Clipfix**". Pur mantenendo i profili ed il concetto di posa con staffe a "zeta" dei modelli suddetti, **Clipfix** ottimizza ulteriormente lo spazio necessario all'installazione. Con **Clipfix** non è necessario far sporgere il telaio dalla finestra per collocarlo, poi, in posizione.

“Di fronte all'inferriata si arrendono tutti. Tranne noi.”

Grazie alle versatili clip a molla in acciaio armonico che sostituiscono le staffe in alto, la zanzariera si installa e va in appoggio sul serramento senza bisogno di nemmeno un centimetro in più di quello che lascia l'inferriata. Inoltre, la leggera pressione esercitata dalle clip a molla mantiene il telaio ancora più saldo in posizione.

E il serramento continua a rimanere intatto, le ante chiudibili con la zanzariera in opera e si può rimuovere tutto in un attimo, senza lasciarne traccia alcuna.

E c'è chi pensa ancora che le zanzariere fisse siano un prodotto povero!

Povero lui.



TELAIO FISSO CON STAFFE a "Z"

Picofix, Unifix e Uniroll utilizzano staffe a "Z". Clipfix si avvale di clip a molla e staffe a "Z".

Profilo per installazione su serrame

Il nuovo profilo accessorio permette l'installazione delle zanzari scorrevoli senza modifiche e senza fori.

Dal Gruppo **Genius** è disponibile dall'inizio del 2024 un'altra importante innovazione per semplificare la vita agli installatori e migliorare la qualità del loro lavoro.

Come accade spesso, il Gruppo **Genius** prende a cuore le segnalazioni in arrivo "dal fronte" e lavora alacremente per dare risposte efficaci alle condizioni che i nostri installatori trovano "sul campo". Una di queste ci informava delle oggettive difficoltà riscontrate nell'installazione di zanzariere in presenza di serramenti con ante scorrevoli. In questi casi, gli installatori si trovano ad affrontare il dilemma se forare il montante fisso per la posa in opera della zanzariera, con conseguente compromissione dell'integrità del serramento (e grande perplessità del consumatore), oppure rinunciare alla commessa.

Interpellati sull'argomento, i nostri tecnici si sono messi all'opera per trovare una soluzione intelligente, che permettesse di mantenere intatto il serramento e consentisse una installazione professionale e senza compromessi.

Essendo una tipologia di installazione su serramenti prestigiosi, ma di nicchia, si è escluso lo sviluppo di un modello dedicato e si è puntato su una più flessibile soluzione

"multimodello" adattabile, come accessorio, a più tipologie di zanzariera.

Si è, quindi, sviluppato un profilo in grado di accogliere i cassonetti dei modelli avvolgibili **Maxxy** e **RollBlock** della gamma **Genius** che vengono, così, inglobati nel nuovo sistema pur mantenendo tutte le loro caratteristiche peculiari già conosciute.

Il nuovo profilo del Gruppo **Genius** utilizza una procedura di fissaggio, conservativa del serramento, concentrata sulle testate finali del profilo stesso: una o due viti da fissare nella soglia e nel "cielino" del vano mantengono saldo in posizione il profilo che, grazie agli appositi spazzolini di cui è dotato, si "appoggia" saldamente al serramento senza danneggiarlo. Gli spazzolini, inoltre, garantiscono anche tenuta ermetica al passaggio degli insetti quando l'anta a vetri scorrevole resta aperta a zanzariera stesa. Dopodiché il fissaggio della zanzariera nella sede appena creata è un gioco da ragazzi grazie al fissaggio a scatto. La zanzariera è facilmente rimovibile per pulizia e manutenzione ed il profilo che la accoglie resta in sede senza interventi sul serramento.

In caso di serramenti scorrevoli a doppia anta, la modularità del si-

novità



Profilo per Scorrevoli

Nell'immagine il profilo con una zanzariera montata. Si notino le viti solo nelle testate.

stema studiato nei nostri laboratori, permette di accostare due profili per il montaggio "schiena contro schiena", mantenendo le zanzariere da installare, totalmente indipendenti nel funzionamento e nell'uso. Con il nuovo profilo per scorrevoli l'installazione dei modelli **Maxxy** e **RollBlock** risulta veloce, pulita, professionale e reversibile, senza intaccare estetica e integrità dei preziosi serramenti dei clienti.

Zanzariere avvolgibili, il limite è il... Spingetevi oltre: con i nostri accorgimenti rimuovete anc

È facile installare una zanzariera tranne quando... volete completare voi l'elenco?

Per esempio: se il vano serramento è privo del "cielino" dove normalmente va fissata la guida superiore, cosa fate?

Se davanti a casi come questo vi viene da grattarvi la testa, provate con le "cuffie"... Le **cuffie autoportanti Genius**. Utili accessori per trasformare i profili laterali

in sostegni per la guida superiore che può, così, autosostenersi senza fissaggi a soffitto. Il trucco è semplice: montate "in luce" la versione "da incasso" di **RollOut**, **Maxxy**, **RollBlock** o **Plissé**, oppure una **Magnum** o una **Miny** che hanno in dotazione (in opzione o di serie) le cuffie autoportanti. I profili delle prime quattro sono identici alle varianti "in luce" degli stessi modelli, e potrete ottenere

un valido supporto di sostegno per la guida superiore quando il "cielino" del vano manca o non è possibile forarlo per varie ragioni. È facile, è pratico e non necessita di accorgimenti particolari. Si monta senza strumenti né modifiche ai profili base. Basta solo che vi ricordiate di ordinare le cuffie al momento del vostro ordine.



nti scorrevoli. ere Genius su serramenti



Il solo Profilo (con guida superiore) in opera sul serramento, prima dell'inserimento della zanzariera.



"cielino" ?!? he i limiti fisici.



Miny 17mm e Magnum 31mm
Profili laterali Miny e Magnum con cuffie autoportanti per guida superiore.

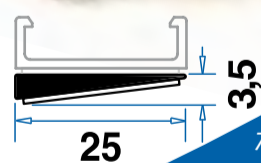
segue da pag. 1 E QUANDO LA SOGLIA NON È IN PIANO?

"lato basso" ma sfruttavano le soglie in pietra, di solito pianeggianti.

Alcuni nostri modelli sono disponibili da tempo con una guida speciale opzionale inclinata (**Maxxy, RollOut, RollBlock, Plissé**) ma si tratta di modelli "cingolati" progettati con le guide concave -e non concave- che senza la corretta planarità non funzionerebbero a dovere sulle soglie inclinate. E benché anche i modelli tradizionali di zanzariera avvolgibile con le comuni guide da 22 o 40 mm possano avvalersi, se necessario, dei vantaggi del profilo sottoguida, è con i modelli come **Micro 13mm, Miny 17mm e Magnum 31mm**, dotati di guide particolarmente basse (7mm) e concave, che possono presentarsi problemi di fuoriuscita di rete dalla guida; proprio a causa della soglia inclinata che "abbassa" la faccia esterna della guida più di quanto sia alta la guida stessa, con la sgradita conseguenza appena descritta.

Tecnicamente questo non costituirebbe un problema, perché al riavvolgimento la rete torna comunque nel cassonetto senza problemi ma, ovviamente, potrebbe risultare compromessa l'impenetrabilità agli insetti della zanzariera quando la rete è estesa. È essenziale per i modelli Micro, Miny e Magnum che la guida a terra sia "in piano". Quindi, come risolvere il problema quando il piano stesso è inclinato?

Basta compensare l'inclinazione con un controprofilo inclinato, ed ecco che nasce la **Sottoguida Inclinata per Compensazione Soglia**. È un robusto profilo in alluminio, autoadesivo, tagliabile a misura, largo 15 o 25 millimetri, sagomato con una sezione inclinata a 7 gradi o, meglio, CONTRO inclinata! Infatti va installato proprio sotto alla guida bassa avendo cura di posizionarlo in modo che la sua sagoma contrasti l'inclinazione della soglia riportando, di conseguenza, "in bolla" la base d'appoggio della guida. Soluzione veloce, pratica, economica e, soprattutto, efficace. Come tutte le ormai notorie **Soluzioni per Zanzariere Genius**.



Sottoguida Inclinata

7 gradi di inclinazione, larghezza da 15 o da 25mm. Adatta per i modelli Micro 13mm, Miny 17mm e Magnum 31mm.



www.geniusgroup.it
info@geniusgroup.it
Fax 0376 253194



3

domande dagli utenti e le risposte di Denis Bacchi.

Dillo a Denis dilloadenis@geniusgroup.it

UNA LUNGA ED ONORATA CARRIERA.

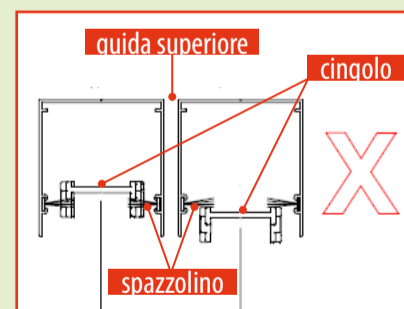
Dopo alcuni anni di onorato servizio una RollOut che ho installato non si riavvolge più bene come da nuova. Può essersi guastata? (Giuseppe, Alessandria)

Un guasto è sempre possibile ma, molto più probabilmente, si è semplicemente accumulata della sporcizia o insetti nella parte bassa del rullo avvolgitore. Estendi delicatamente e il più possibile la rete fuori dal cassonetto, poi con un pennellino o un getto d'aria rimuovi lo sporco accumulatosi in basso. Noterai un immediato miglioramento nel riavvolgimento e nello scorrimento.

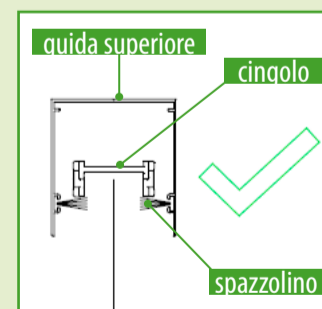
VEDO L'ARCO IN CIELO.

Ho installato una Maxxy RollOut che funziona benone ma il cingolo superiore fa un leggero arco verso il basso. Si può rimediare? (Giosuè, Valdicastello)

Potrebbe essere dovuto ad un cassonetto leggermente troppo corto rispetto all'altezza reale del vano. In questo caso gli spazzolini della guida superiore vengono a trovarsi più in alto del cingolo e non lo reggono a sufficienza. Potresti aggiungere uno spessore di qualche millimetro tra soffitto e guida per abbassarla leggermente e recuperare la funzionalità. Guarda le sezioni qui sotto per capire se è il tuo caso.



cingolo in posizioni errate



posizione corretta

CHI SI FERMA È PERDUTO.

Tra nicchie per le tapparelle, soffitti mancanti, soglie inclinate, dopo 30 anni di attività non so più come si monta una zanzariera! (Giovanni, S.Mauro di Romagna)

Caro Giovanni, ti capiamo benissimo. Ormai ci vuole un Master per districarsi tra tutti i tipi di installazione possibile; ma la tecnica va avanti, non puoi fermarla. Affidati alle nostre soluzioni: leggi gli articoli sulle soglie e sui "cielini" in questo numero, vedrai che non sei l'unico con questi problemi. E non sei l'unico che aiutiamo a risolverli con soluzioni brillanti. Coraggio, noi ci siamo!

campagna pubblicitaria

la strategia comunicativa del Gruppo disponibile ai rivenditori

Il Gruppo Genius ha rinnovato la sua campagna pubblicitaria rivolta ai consumatori. La nuova immagine, che potete vedere al piede di questa pagina, spinge il cliente a prendere provvedimenti per proteggere dagli insetti i suoi spazi e i suoi cari. L'accento sulla semplicità mira a superare le perplessità dovute ai timori di complicazioni in fase d'installazione e di modifiche ai serramenti. Oggi potete personalizzare questo annuncio coi vostri dati; scoprite come fare, e perché, contattandoci per ricevere maggiori raggugli al numero 335 294705



Ci mettiamo il Cuore.

Il Gruppo Genius non è solo Business

"Business is Business" dicono gli squali di Wall Street, ma il **Gruppo Genius** non è solo business, anzi! È anche "sociale" e presenza sul territorio. Siamo, per indole, sempre bendisposti verso le iniziative che possono migliorare le condizioni e la vita dei nostri concittadini. È la stessa filosofia che ci guida nello sviluppo dei nostri prodotti: il benessere per chi lavora e per chi ne fruisce. E, indipendentemente, anche per chi ne abbia bisogno direttamente o per aiutare altri. **Stiltende Genius Zanzariere srl**, la nostra filiale di Bondeno (FE) ha contribuito all'acquisto di un Doblò Fiat attrezzato per il trasporto di persone svantaggiate del territorio. Il mezzo è stato consegnato all' **Associazione Volontari Protezione Civile Ferrara ODV**,



"SIAMO OGNI PERSONA CHE AIUTIAMO"

dalla associazione "**Progetti del Cuore**", che si è fatta carico della lodevole iniziativa di coordinare la generosità di tanti imprenditori locali per concretizzare questo progetto, al quale abbiamo aderito anche noi con entusiasmo e trasporto, mettendoci volentieri un modesto pezzetto del nostro Cuore.

PROTEGGERE È UN GESTO SEMPLICE.

Semplice da installare, semplice da usare, semplice da mantenere. Le **Zanzariere Genius** semplificano la vita e proteggono dagli insetti molesti e pericolosi per la salute. Piacevoli, sicure e semplici nell'uso quotidiano.

Nella gamma **Genius** trovi zanzariere avvolgibili, plissettate o fisse; per porte, per finestre, per balconi e verande. Manuali o motorizzate. *Da 8 millimetri di ingombro fino a 8 metri di larghezza*, per ogni necessità esiste un modello **Genius**. Puoi vederle dal vivo nella nostra **Show-Room**. Chiamaci in sede **senza impegno** per toccare con mano la qualità **Genius**.

Impedisci alle zanzare di rovinarti l'estate con un semplice gesto: installa da subito una **Zanzariera Genius Originale!**



Genius[®]
GROUP
soluzioni per zanzariere

Felice Ronzando s.r.l.

Viale Moschin, 100 - Vespolate (NO)

immagina qui il tuo numero di telefono

www.feliceronzando.it - info@feliceronzando.it

Genius s.r.l.
immagina qui il tuo logo
zanzariere