

ZANZARIERA SCORREVOLE DA UNA A QUATTRO ANTE

SCORREVOLE

Disponibile nei modelli:

- 1 Anta fissa/scorrevole
- 2 Ante fisse/scorrevoli
- 3 Ante fisse/scorrevoli
- 4 Ante fisse/scorrevoli

GUIDA A TERRA

11 o 12 millimetri

MONTAGGIO

"in Luce"

Multi-Net

Multi-Net è un sistema di zanzariere scorrevoli su telaio. Adatto sia per finestre che per porte-finestre, consente di superare tutte le limitazioni che i sistemi avvolgibili potrebbero avere su aperture molto grandi, come verande o terrazzi.

È possibile realizzare schermature in configurazioni da una fino a quattro ante, fisse e/o scorrevoli. La telescopica dei profili garantisce un'ottima tolleranza ai "fuori squadra" che spesso si riscontrano proprio sulle grandi superfici.

Multi-Net monta di serie rete in fibra di vetro grigia e, opzionalmente, rete in alluminio. La zanzariera viene fornita nella modalità "da assemblare", cioè con profili, rete ed accessori smontati. È possibile richiederla già assemblata solo in caso di ritiro diretto del prodotto in azienda da parte del cliente stesso.

GRUPPO GENIUS IN ITALIA:

Genius
GROUP

Bacchi Genius s.r.l.

Sede Produttiva di Parma
Via A. Novella, 21
43058 Sorbolo Mezzani (Pr)
Tel. 0521 690014
Fax 0521 690245
bacchigenius@geniusgroup.it

Stiltende Genius Zanzariere s.r.l.

Sede Produttiva di Ferrara
Via G. Rossa, 39
44012 Bondeno (Fe)
Tel. 0532 896176
Fax 0532 893235
info@stiltendegenius.it
stiltendegenius@geniusgroup.it

Alba Zanzariere

Distribuzione Centro-Sud Italia
Via Appia Antica, 3
81020 Casapulla (Ce)
Tel. 0823 460888
Cel. 339 7139490
Fax 0823 253594
albazanzariere@geniusgroup.it

DISPONIBILE NELLE VERSIONI:

- A Misura
- In Barre
- In Kit

• Solo per
assemblaggio
(vedi testo a lato)

15 edizione 03/2011

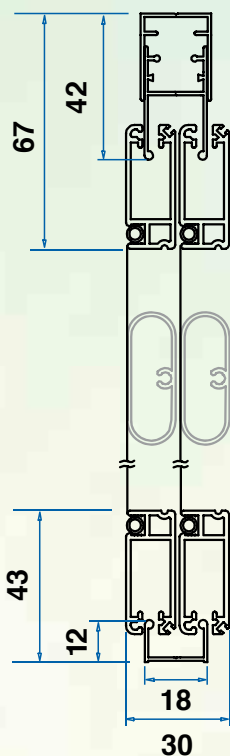
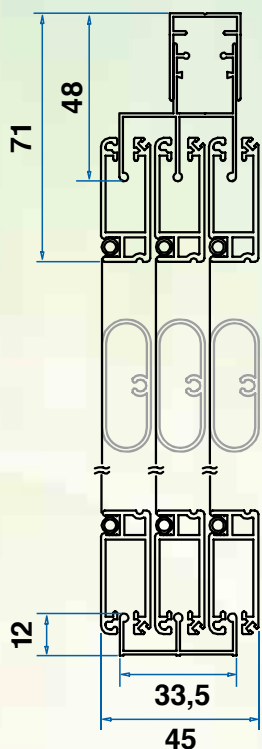


Ingombri, Opzioni e Caratteristiche Tecniche

Multi-net
SUPERZANZANIERA SCORREVOLE

3 Ante (in sezione verticale)

2/4 Ante (in sezione verticale)



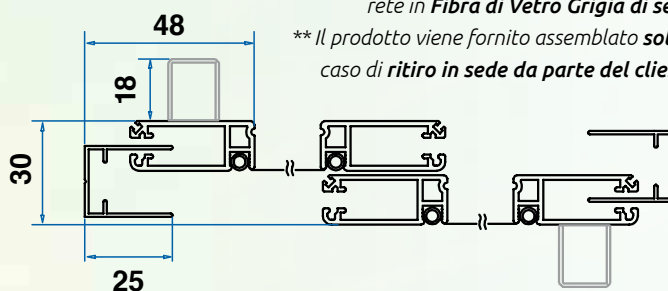
| Config. | Largh. Min/Max | Altezza Min/Max |
|-------------------------------|----------------|-----------------|
| 2 Ante | cm 100/300 | cm 50/300 |
| 3 Ante | cm 100/450 | cm 50/300 |
| 4 Ante | cm 200/600 | cm 50/300 |
| Saliscendi | cm 40/150 | cm 50/200 |
| Fissa | nessun vincolo | nessun vincolo |
| Rete in Alluminio Nera | | opzionale* |
| Assemblaggio | | opzionale** |

* per tutte le configurazioni

Nota:

per altezze inferiori a 170 cm non è necessario l'utilizzo del traverso di rinforzo. Questo modello monta rete in **Fibra di Vetro Grigia di serie**.

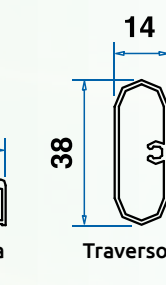
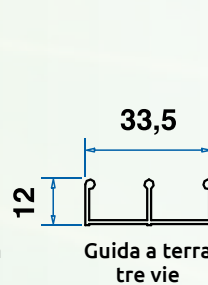
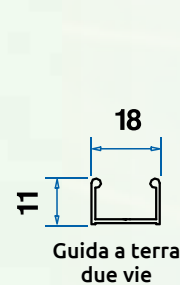
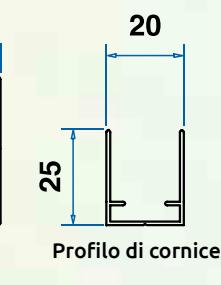
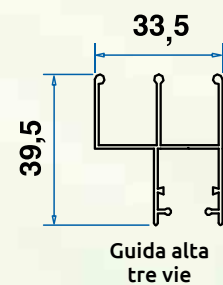
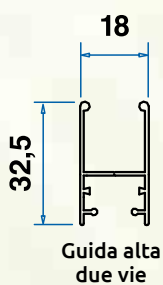
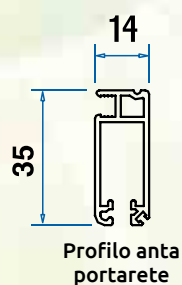
** Il prodotto viene fornito assemblato **solo** in caso di **ritiro in sede da parte del cliente**.



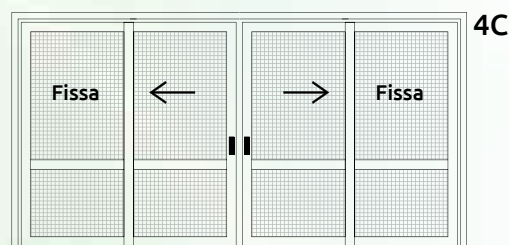
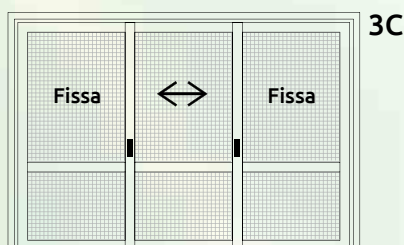
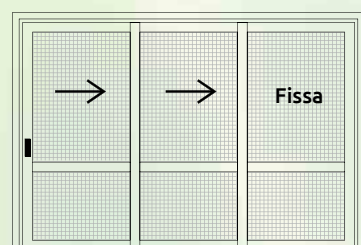
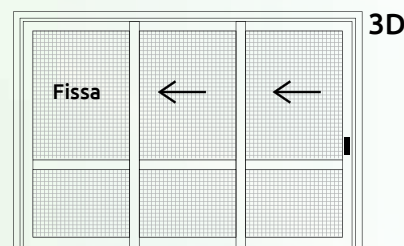
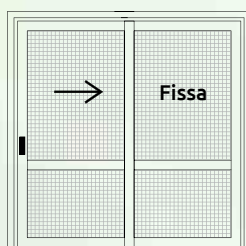
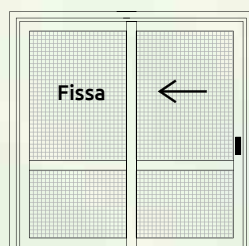
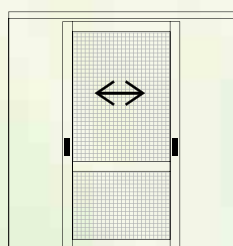
2/4 Ante (in sezione orizzontale)



3 Ante (in sezione orizzontale)



Schemi di apertura - Vista dall'interno



IN LUCE